



PROGRAMME ÉDUCATIF FÉDÉRAL

FICHE ACTION







24/02/2023



| | Indiquez le nom votre ligue, district et club |
|----------|---|
| LIGUE | Pays de Loire |
| DISTRICT | Mayenne |
| CLUB | A.J.S. FRAMBALDEENNE |

| | | |
|---|---|---|
|  |  |  |
| U6/U9 | U10/U13 | U14/U19 |
| | X | |

Mettre une croix dans la case que vous souhaitez

| Choix de la thématique | | Mettre une croix dans la case |
|---|----------------------------|-------------------------------|
|  | Santé | |
|  | Engagement citoyen | |
|  | Environnement | |
|  | Fair-Play | |
|  | Règles du jeu et arbitrage | |
|  | Culture foot | X |






TITRE DE L'ACTION

Expliquez ici le détail de votre action en pensant à préciser:

- Le nombre de personnes touchés: 21 jeunes
 - Le(s) public(s) cible(s) U11/U13
 - L'implication d'acteurs extérieurs X
 - Vous pouvez également intégrer le lien d'une éventuelle publication spécifique à votre action sur vos réseaux (site / Facebook etc.)
- Tirs au bonus: pour compléter l'action mise en place en salle, nous avons organisé un exercice de tir au bonus. L'objectif était de tester la connaissance de l'histoire du football de nos jeunes. Les 22 joueurs étaient partagés en 2 équipes, chacun a répondu à une question. L'atelier se déroulait sous forme de duel: sur la même ligne, 2 jeunes Partait balle au pied après avoir écouté la question et les réponses. Si la réponse A était bonne il fallait inscrire un but dans la cage A après avoir réussi le slalom. Si la bonne réponse était la B il fallait scorer dans le but B.
- À l'issue de la confrontation nous avons compté les points et avons expliqué chaque réponse aux joueurs



INSÉREZ UNE PHOTO DE L'ACTION

